



Aspecto y tacto
de madera ...



neodeck[®]
ecologic flooring



Una alternativa duradera a la madera dura tropical ...

Neodeck® se fabrica mediante una mezcla homogénea de madera y plástico que le proporciona características únicas.

La combinación única de madera y plástico garantiza una alta resistencia a la humedad, por lo que contrariamente a los tipos de madera tradicionales, se obtiene una vida útil muy larga.

Gracias a sus características únicas, Neodeck® no se descompone, no se astilla y no se agrieta.

Los típicos tacto y apariencia de la madera se combinan con las características únicas de Neodeck®.



Una gama de colores que mantiene su color después de la exposición inicial a la intemperie ...

Las lamas Neodeck® están disponibles en 5 colores diferentes:
Caviar Black, Dark Brown, Tobacco Brown, Sahara Brown y Canyon Red.

Contrariamente a los tipos de madera tradicionales, Neodeck® no se torna gris. Al cabo de un tiempo cada color se desvanecerá ligeramente, hasta que éste alcanza un tono natural. Después Neodeck® mantiene su color (ver la siguiente ilustración).

Caviar Black

Dark Brown

Tobacco Brown

Sahara Brown

Canyon Red

antes del
desgaste

después del
desgaste



Ecológico y duradero ...

Neodeck® se fabrica a partir de madera blanda combinada con plásticos. En consecuencia evita la deforestación de bosques tropicales. Además los tipos de madera utilizadas para la producción de Neodeck® provienen de fuentes de reciclaje. Durante el proceso de producción de Neodeck® no se utilizan elementos nocivos.

El producto es también completamente reciclable. Paralelamente no precisa utilizar productos que perjudican el medio ambiente para el mantenimiento de su suelo Neodeck®.




Menos tiempo para el mantenimiento, más tiempo para el ocio ...


Además Neodeck® necesita un mantenimiento muy bajo. No es necesario el pintado, engrasado u otro tratamiento de la superficie, por lo que dispondrá de más tiempo para disfrutar!

Gracias a su alta resistencia al agua y a la humedad, y a la conservación del color después de la exposición inicial, no precisa de un tratamiento de la superficie. En consecuencia Neodeck® conserva su aspecto y sus características durante años.

Un mantenimiento anual con una limpiadora de alta presión es suficiente para mantener su Neodeck® en buenas condiciones. (En nuestra web encontrará consejos para su limpieza).



Instalación fácil y rápida ...



Con la ayuda de las prácticas grapas de montaje Neodeck® puede fijarse rápidamente de forma invisible.

Las lamas Neodeck® pueden instalarse fácilmente con herramientas estándar para carpintería.

Durante la instalación, las lamas Neodeck® no se agrietan, no se abarquillan y no se desconchan, en comparación con los tipos de madera tradicionales.

También hay zócalos disponibles en todos los colores para el acabado de los laterales abiertos de su suelo.



Primero la seguridad ...

Debido a las características únicas de Neodeck®, podemos calificarlo de producto muy seguro:

Neodeck® tiene una alta resistencia al resbalado, incluso cuando está mojado

Las lamas Neodeck® no se astillan y no se agrietan

No tiene tornillos salientes en la superficie [fijación invisible]

No se requieren productos químicos para el tratamiento de la superficie



Subestructura para sus lamas Neodeck® ...

Hay rastreles disponibles, con las mismas características únicas, para el apoyo de su suelo Neodeck®.

Sin embargo, estos rastreles no pueden considerarse como elementos estructurales. Tienen que apoyarse y atornillarse sobre una superficie completamente plana [capa de hormigón de 10 cm como mínimo].

En todos los otros casos donde esto no sea posible (como cubiertas, suelos flotantes o elevados,...) la subestructura se tiene que prever como un marco indeformable realizado con otros materiales, en la cual se fijan directamente las lamas Neodeck® con las grapas de montaje invisibles.




Las instrucciones detalladas de montaje se encuentran en nuestra web.

Un amplio abanico de posibilidades de aplicación...

Las lamas Neodeck® pueden utilizarse en múltiples aplicaciones particulares, comerciales, industriales y marítimas.

Son la elección ideal para aplicaciones donde son decisivos la resistencia a la humedad y al agua (dulce, salada y clorada) y un bajo mantenimiento.

Los productos Neodeck® también son muy aptos para aplicaciones donde la seguridad es importante, como espacios abiertos al público.



Los productos Neodeck®

Las lamas Neodeck® pueden utilizarse por ambas caras. Con surco ancho o estrecho, la elección es suya.

Con las grapas de montaje invisibles Neodeck® su suelo puede instalarse en un muy poco tiempo.

Están disponibles rastreles de diseño exclusivo con las mismas características únicas.

Los laterales abiertos de su suelo pueden cerrarse con los zócalos de acabado, disponibles en los mismos colores que las lamas Neodeck®.

Muchas ventajas ...

- + Bajo mantenimiento, pintar o engrasar no es necesario
- + Conserva su aspecto y sus características durante muchos años
- + No se pudre, alta resistencia al agua y a la humedad
- + Resistente al desgaste y duradero, larga vida útil
- + Fijación invisible (grapas de montaje Neodeck®)
- + Alta resistencia al resbalado (húmedo o seco)
- + Aspecto y tacto de madera
- + Amplia gama de colores
- + Instalación fácil y rápida
- + No atrae a los insectos
- + No se astilla, agrieta o desconcha
- + Ecológico, respetuoso con el medio ambiente y reciclable
- + Se puede trabajar con las herramientas habituales de carpintería
- + No contiene elementos nocivos
- + Diseños por los que no pasa el tiempo, exclusivos y económicos
- + Lamas reversibles: una cara con surco ancho y la otra con surco estrecho
- + De peso ligero pero sólido al mismo tiempo

Neodeck es una marca registrada de Neofibra NV

'Eon Zeon' - Rooseveltlaan 172-174 - B-8790 Waregem - Bélgica - tel : +32-56 62 70 20 - fax : +32-56 62 70 29 - Correo electrónico: info@neofibra.be

Más información e instrucciones detalladas de montaje: www.neodeck.be

Distribuido por :

